

# Sicmol

LINHA ASSENTOS SANITÁRIOS

## ASSENTOS SANITÁRIOS

### MDF



TAMBÉM DISPONÍVEL NA VERSÃO PNE (PCD)

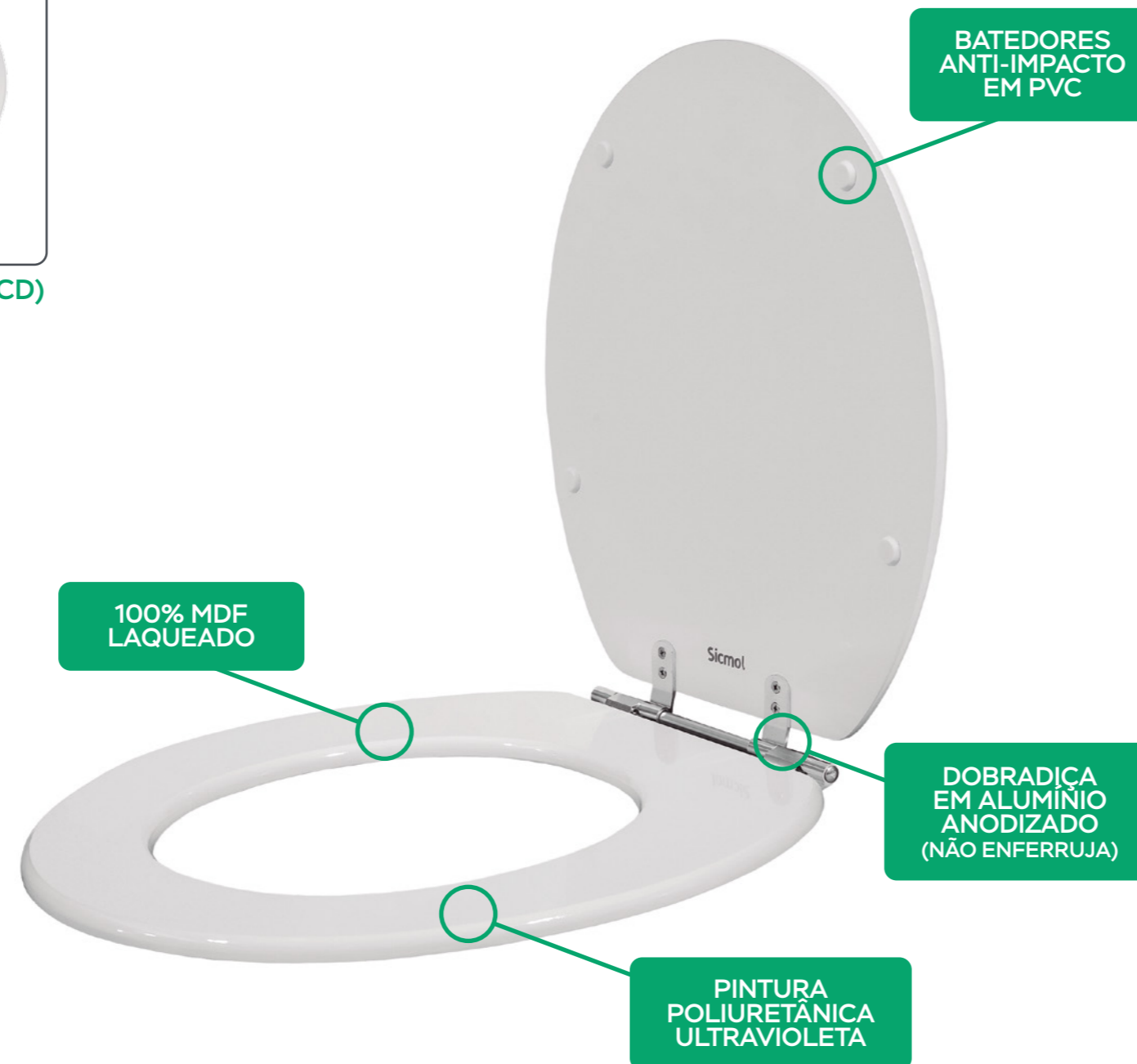


EMBALAGEM UNITÁRIA



EMBALAGEM MASTER

DISPONÍVEL EM DIVERSAS CORES E MODELOS.



# Sicmol

O MELHOR ASSENTO SANITÁRIO

### CARACTERÍSTICAS:

- FIXAÇÃO DA DOBRADIÇA REALIZADA POR TRÁS DA TAMPA, O QUE DIFICULTA AINDA MAIS A ENTRADA DE ÁGUA.
- ALTA IMPERMEABILIDADE.
- ALTO BRILHO.
- ACOMPANHA KIT DE INSTALAÇÃO.
- FÁCIL INSTALAÇÃO.
- DESIGN MODERNO.

### COMPOSIÇÃO:


- ASSENTO: 100% MDF LAQUEADO, PINTURA POLIURETÂNICA ULTRAVIOLETA.
- DOBRADIÇA: ALUMÍNIO ANODIZADO.

### EMBALAGEM MASTER:

- 3, 5 OU 10 UNIDADES.

CÓDIGO	MODELO
25583	AMARILIS
15054	ANGRA/AVANT/CITY/CITY PLUS/LIKE/VIP/ART/FLEX
5533	ASPEN/FAST/LOREN ONE/ALAMO
25	ATRIUM
31	AVALON
34	BALI/HALL
43	BELLE EPOQUE/OXFORD
18522	BOSS
26	CALYPSO
6032	CALYPSO PLUS
17	CARRARA/NUOVA/DUNA/LINK/LK/LEVEL/OMEGA/HAPPENING/VESUVIO/ESTORIL
1	CONVENCIONAL
1657	CONVENCIONAL PNE SEM TAMPA
15307	CONVENCIONAL PNE COM TAMPA
24023	DEBBA
35	DONNA
40	DUOMO PLUS
26544	ELITE
36	EROS
25581	FLOX
28	HAMPTON
16	IBIZA
25582	LIRIO
2695	LUNA
24041	MALVA BRANCA
19	MONTE CARLO/TURIM
27	NUAGE
20	PARIS/EZEDRA
17404	QUADRA/PIANO/POLO/AXIS/UNIC/GAP/LOREN LIKE
42	RAVENA/TARGA/IZY/STUDIO

CÓDIGO	MODELO
32	RIVIERA/NEXO/SMART/NEO
29	SABATINI/DONA BEJA
17841	SPOT
15	SQUARE
13	STYLUS/PRIMULA PLUS
24024	SUITE
22	THEMA/HAWAII
18	TIVOLI
47	UP/ALOHA
23	VERSATO/FIT/SAVARY
30	VICTORIA ABSOLUTE
33	VILLAGE
24	VOGUE PLUS/ETNA
15308	VOGUE PLUS/ETNA PNE COM TAMPA
6096	VOGUE PLUS/ETNA PNE SEM TAMPA



# POLIÉSTER



TAMBÉM DISPONÍVEL NA VERSÃO PNE (PCD)



EMBALAGEM UNITÁRIA



EMBALAGEM MASTER

DISPONÍVEL EM DIVERSAS CORES E MODELOS.



# Sicmol

O MELHOR ASSENTO SANITÁRIO

## CARACTERÍSTICAS:

- 100% IMPERMEÁVEL.
- ALTO BRILHO.
- ACOMPANHA KIT DE INSTALAÇÃO.
- FÁCIL INSTALAÇÃO.
- DESIGN MODERNO.

## COMPOSIÇÃO:

- ASSENTO: 100% RESINA DE POLIÉSTER E PIGMENTADA.
- DOBRADIÇA: ALUMÍNIO ANODIZADO.

## EMBALAGEM MASTER:

- 3, 5 OU 10 UNIDADES.

## MODELOS E CORES

CÓDIGO	MODELO
25622	AMARILIS
15139	ANGRA/AVANT/CITY/CITY PLUS/LIKE/VIP/ART/FLEX
5536	ASPEN/FAST/LOREN ONE/ALAMO
2180	ATRIUM
2182	BALI/HALL
18523	BOSS
2184	CALYPSO
18984	CALYPSO PLUS
2235	CARRARA/NUOVA/DUNA/LINK/LK/LEVEL/OMEGA/HAPPENING/VESUVIO/ESTORIL
2238	CONVENCIONAL
688	CONVENCIONAL PNE SEM TAMPA
15314	CONVENCIONAL PNE COM TAMPA
24025	DEBBA
2241	DUOMO PLUS
26549	ELITE
2242	EROS
25621	FLOX
2244	HAMPTON
2245	IBIZA
25623	LIRIO
2339	MONTE CARLO/TURIM
2341	PARIS/EZEDRA
17405	QUADRA/PIANO/POLO/AXIS/UNIC/GAP/LOREN LIKE
2343	RAVENA/TARGA/IZY/STUDIO
2345	RIVIERA/NEXO/SMART/NEO
2346	SABATINI/DONA BEJA
17849	SPOT
2347	SQUARE
2348	STYLUS/PRIMULA PLUS
2349	STYLUS EXCELLENCE

CÓDIGO	MODELO
24026	SUITE
2350	THEMA/HAWAII
2351	TIVOLI
2353	VERSATO/FIT/SAVARY
2354	VICTORIA ABSOLUTE
2355	VILLAGE
2356	VOGUE PLUS/ETNA
15315	VOGUE PLUS/ETNA PNE COM TAMPA
6374	VOGUE PLUS/ETNA PNE SEM TAMPA



ASSENTOS SANITÁRIOS

# POLIÉSTER SLIM



CÓDIGO	MODELO
25555	CONVENCIONAL
25561	RAVENA/TARGA/IZY/STUDIO
25564	SABATINI/DONA BEJA



EMBALAGEM UNITÁRIA



EMBALAGEM MASTER

DISPONÍVEL APENAS NA COR BRANCA.



# Sicmol

O MELHOR ASSENTO SANITÁRIO

## CARACTERÍSTICAS:

- ÓTIMO CUSTO-BENEFÍCIO.
- FÁCIL HIGIENIZAÇÃO.
- 100% IMPERMEÁVEL.
- ALTO BRILHO.
- POSSUI BATEDORES ANTI-IMPACTO EM PVC.
- ACOMPANHA KIT DE INSTALAÇÃO.
- FÁCIL INSTALAÇÃO.
- DESIGN MODERNO.

## COMPOSIÇÃO:

- ASSENTO: 100% RESINA DE POLIÉSTER E PIGMENTADA.
- DOBRADIÇA: ALUMÍNIO ANODIZADO.

## EMBALAGEM MASTER:

- 3, 5 OU 10 UNIDADES.

# PRIVILÈGE SOFT CLOSE

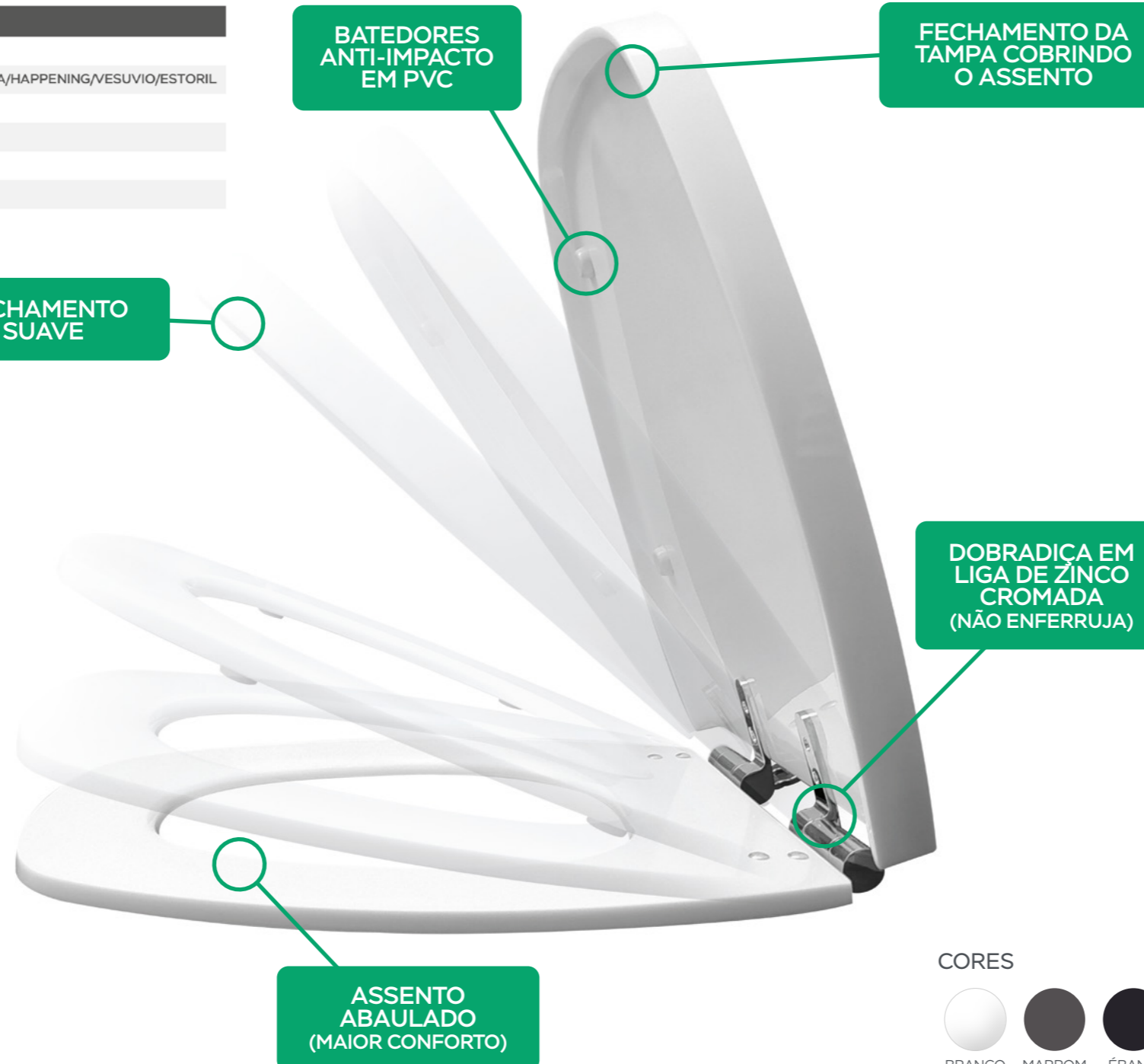
CÓDIGO	MODELO
25638	CONVENCIONAL
25643	CARRARA/NUOVA/DUNA/LINK/LK/LEVEL/OMEGA/HAPPENING/VESUVIO/ESTORIL
25639	MONTE CARLO/TURIM
25641	RIVIERA/NEXO/SMART/NEO
25642	THEMA/HAWAII
25640	VOGUE PLUS/ETNA



EMBALAGEM UNITÁRIA



EMBALAGEM MASTER



# Sicmol

O MELHOR ASSENTO SANITÁRIO

## CARACTERÍSTICAS:

- DESIGN MODERNO.
- FÁCIL HIGIENIZAÇÃO.
- 100% IMPERMEÁVEL.
- ALTO BRILHO.
- FÁCIL INSTALAÇÃO.
- ACOMPANHA KIT DE INSTALAÇÃO.
- ACOMPANHA TAMPAS CROMADAS QUE ESCONDEM PARAFUSOS.

## COMPOSIÇÃO:

- ASSENTO: 100% RESINA DE POLIÉSTER E PIGMENTADA.
- DOBRADIÇA: LIGA DE ZINCO CROMADA.

## EMBALAGEM MASTER:

- 5 UNIDADES.

CORES



# SOFISTICATO SOFT CLOSE

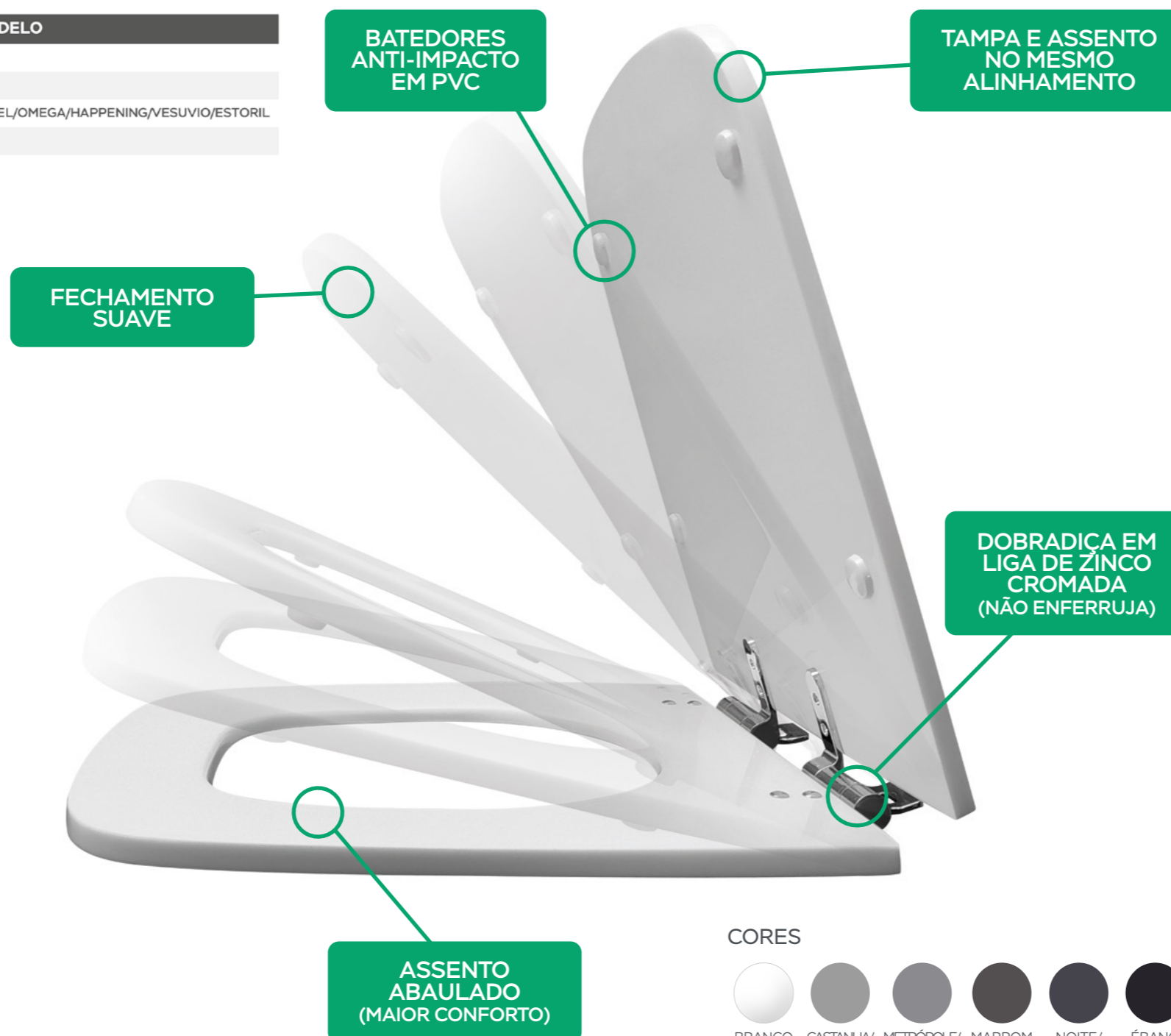
CÓDIGO	MODELO
25647	BOSS
25644	CONVENCIONAL
25645	CARRARA/NUOVA/DUNA/LINK/LK/LEVEL/OMEGA/HAPPENING/VESUVIO/ESTORIL
25646	RIVIERA/NEXO/SMART/NEO




EMBALAGEM UNITÁRIA



EMBALAGEM MASTER



CORES



# Sicmol

O MELHOR ASSENTO SANITÁRIO

## CARACTERÍSTICAS:

- DESIGN MODERNO.
- FÁCIL HIGIENIZAÇÃO.
- 100% IMPERMEÁVEL.
- ALTO BRILHO.
- FÁCIL INSTALAÇÃO.
- ACOMPANHA KIT DE INSTALAÇÃO.
- ACOMPANHA TAMPAS CROMADAS QUE ESCONDEM PARAFUSOS.

## COMPOSIÇÃO:

- ASSENTO: 100% RESINA DE POLIÉSTER E PIGMENTADA.
- DOBRADIÇA: LIGA DE ZINCO CROMADA.

## EMBALAGEM MASTER:

- 5 UNIDADES.



# ALMOFADADO



# Sicmol

O MELHOR ASSENTO SANITÁRIO


CÓDIGO	MODELO
23565	CONVENCIONAL
23566	THEMA
23567	MULTI - 14 EM 1 COMPATÍVEL COM: SABATINI (ICASA), RIVIERA (CELITE), LIFE (CELITE), VOGUE PLUS (DECA), NEXO (ROCA), SMART (CELITE), PARIS (IDEAL STANDARD), ETNA (ICASA), DEBBA (ROCA), SQUARE (INCEPA), ASPEN (DECA), FAST (DECA), CITY (CELITE), ÍBIZA (INCEPA).



EMBALAGEM UNITÁRIA



EMBALAGEM MASTER



## CARACTERÍSTICAS:

- SUPER CONFORTÁVEL.
- ALTA DURABILIDADE.
- FÁCIL HIGIENIZAÇÃO.
- 100% IMPERMEÁVEL.
- ALTO BRILHO.
- ACOMPANHA KIT DE INSTALAÇÃO.
- FÁCIL INSTALAÇÃO.


## COMPOSIÇÃO:

- TAMPA: 100% POLIPROPILENO (PP).
- ARCO: SOPRADO EM EVA E INJETADO COM PU.
- DOBRADIÇA: 100% POLIPROPILENO (PP).

## EMBALAGEM MASTER:

- 5 UNIDADES.

### CORES



# SOFT CLOSE (PP)



# Sicmol

O MELHOR ASSENTO SANITÁRIO

CÓDIGO	MODELO
24291	CONVENCIONAL
24369	VERSATO
24368	MONTE CARLO
24292	RIVIERA/NEXO/SMART
24294	THEMA
24293	SABATINI/LIFE/VOGUE PLUS
24295	CARRARA/DUNA
24296	QUADRA



EMBALAGEM UNITÁRIA



EMBALAGEM MASTER

DISPONÍVEL APENAS NA COR BRANCA.



## CARACTERÍSTICAS:

- DESIGN MODERNO.
- ALTA DURABILIDADE.
- FÁCIL HIGIENIZAÇÃO.
- 100% IMPERMEÁVEL.
- ALTO BRILHO.
- ACOMPANHA KIT DE INSTALAÇÃO.
- FÁCIL INSTALAÇÃO.

## COMPOSIÇÃO:

- ASSENTO: 100% POLIPROPILENO (PP).
- DOBRADIÇA: 100% POLIPROPILENO (PP).

## EMBALAGEM MASTER:

- 10 UNIDADES.

ASSENTOS SANITÁRIOS

# POLIPROPILENO (PP)



# Sicmol

O MELHOR ASSENTO SANITÁRIO

CÓDIGO	MODELO
23574	CONVENCIONAL



EMBALAGEM UNITÁRIA



EMBALAGEM MASTER



## CARACTERÍSTICAS:

- CONFORTÁVEL.
- ALTA DURABILIDADE.
- FÁCIL HIGIENIZAÇÃO.
- 100% IMPERMEÁVEL.
- ALTO BRILHO.
- POSSUI BATEDORES ANTI-IMPACTO.
- ACOMPANHA KIT DE INSTALAÇÃO.
- FÁCIL INSTALAÇÃO.

## COMPOSIÇÃO:

- ASSENTO: 100% POLIPROPILENO (PP).
- DOBRADIÇA: 100% POLIPROPILENO (PP).

## EMBALAGEM MASTER:

- 5 UNIDADES.

DISPONÍVEL APENAS NA COR BRANCA.

## ASSENTOS SANITÁRIOS

# SLIM



# Sicmol

O MELHOR ASSENTO SANITÁRIO

CÓDIGO	MODELO
25849	CONVENCIONAL

FECHAMENTO DA TAMPA COBRINDO O ASSENTO

ARCO SOPRADO (MUITO CONFORTÁVEL)

ASSENTO ABAULADO (MAIOR CONFORTO)



EMBALAGEM UNITÁRIA



EMBALAGEM MASTER

DISPONÍVEL APENAS NA COR BRANCA.

## CARACTERÍSTICAS:

- MUITO CONFORTÁVEL.
- ALTA DURABILIDADE.
- FÁCIL HIGIENIZAÇÃO.
- 100% IMPERMEÁVEL.
- ALTO BRILHO.
- ACOMPANHA KIT DE INSTALAÇÃO.
- FÁCIL INSTALAÇÃO.

## COMPOSIÇÃO:

- ASSENTO: 100% POLIPROPILENO (PP).
- DOBRADIÇA: 100% POLIPROPILENO (PP).

## EMBALAGEM MASTER:

- 5 UNIDADES.

ASSENTOS SANITÁRIOS

# BRASILEIRINHO (PP)



CÓDIGO	MODELO
1501	CONVENCIONAL/UNIVERSAL



EMBALAGEM UNITÁRIA



EMBALAGEM MASTER

DISPONÍVEL APENAS NA COR BRANCA.



# Sicmol

O MELHOR ASSENTO SANITÁRIO

## CARACTERÍSTICAS:

- CONFORTÁVEL.
- ALTA DURABILIDADE.
- FÁCIL HIGIENIZAÇÃO.
- 100% IMPERMEÁVEL.
- ALTO BRILHO.
- ACOMPANHA KIT DE INSTALAÇÃO.
- FÁCIL INSTALAÇÃO.

## COMPOSIÇÃO:

- ASSENTO: 100% POLIPROPILENO (PP).
- DOBRADIÇA: 100% POLIPROPILENO (PP).

## EMBALAGEM MASTER:

- 5 UNIDADES.

## LINHA PCD

**COM TAMPA**  
CONVENCIONAL  
MDF COD. 15307  
POLIÉSTER COD. 15314

VOGUE PLUS  
MDF COD. 15308  
POLIÉSTER COD. 15315



**SEM TAMPA**  
CONVENCIONAL  
MDF COD. 1657  
POLIÉSTER COD. 688

VOGUE PLUS  
MDF COD. 6096  
POLIÉSTER COD. 6374



-A ESPESSURA DO ASSENTO PNE É DE 25MM.  
-SOMENTE NA COR BRANCA.

**MATÉRIA-PRIMA: RESINA DE POLIÉSTER.  
FERRAGEM ALUMÍNIO. NÃO ENFERRUJA.**

# ADESIVOS PARA MOSTRUÁRIO

### ASSENTO SANITÁRIO 100% MDF LAQUEADO

- A DOBRADIÇA NÃO ENFERRUJA
- ALTA IMPERMEABILIDADE EVITA ESTUFAMENTOS
- POSSUI 5 CAMADAS DE VERNIZ ESPECIAL DIFÍCIL A ENTRADA DE ÁGUA

COMPATÍVEL COM AS LOUÇAS:  
 CARRARA (DECA)  
 NUOVA (DECA)  
 DUNA (DECA)  
 LINK (DECA)  
 LK (DECA)  
 LEVEL (DECA)  
 OMEGA (DECA)  
 HAPPENING (ROCA)  
 VESÚVIO (ICASA)  
 ESTORIL (LUZARTE)

- FÁCIL INSTALAÇÃO
- PINTURA POLIURETÂNICA ULTRAVIOLETA

FABRICADO NO BRASIL GARANTIA DE 1 ANO **Sicmol**

### ASSENTO SANITÁRIO 100% POLIÉSTER

- A DOBRADIÇA NÃO ENFERRUJA
- MAIOR RESISTÊNCIA DUPLO REFORÇO DE REBITES
- ASSENTO ABAULADO MAIOR CONFORTO

COMPATÍVEL COM AS LOUÇAS:  
 ANGRA (LOGASA)  
 FLEX (DECA)  
 AVANT (INCEPA)  
 ART (INCEPA)  
 CITY (CELITE)  
 CITY PLUS (CELITE)  
 LIKE (CELITE)  
 VIP (CELITE)

- FÁCIL INSTALAÇÃO
- FÁCIL HIGIENIZAÇÃO
- ALTO BRILHO
- 100% IMPERMEÁVEL

FABRICADO NO BRASIL GARANTIA DE 1 ANO **Sicmol**

### ASSENTO SANITÁRIO 100% POLIÉSTER SLIM

- A DOBRADIÇA NÃO ENFERRUJA
- MAIOR RESISTÊNCIA DUPLO REFORÇO DE REBITES
- BORDAS RETIFICADAS
- ASSENTO ABAULADO MAIOR CONFORTO

COMPATÍVEL COM AS LOUÇAS:  
 RAVENA (DECA)  
 TARGA (DECA)  
 IZY (DECA)  
 STUDIO (INCEPA)

- FÁCIL INSTALAÇÃO
- FÁCIL HIGIENIZAÇÃO
- ALTO BRILHO
- 100% IMPERMEÁVEL

FABRICADO NO BRASIL GARANTIA DE 1 ANO **Sicmol**

### ASSENTO SANITÁRIO 100% POLIÉSTER PRIVILÈGE SOFT CLOSE

- FECHAMENTO SUAVE
- DOBRADIÇA CROMADA NÃO ENFERRUJA
- MAIOR RESISTÊNCIA DUPLO REFORÇO DE REBITES
- FECHAMENTO DA TAMPA COBRINDO O ASSENTO

COMPATÍVEL COM AS LOUÇAS:  
 THEMA (INCEPA)  
 HAWAII (MONDIALLE)

- DESIGN MODERNO
- FÁCIL INSTALAÇÃO
- FÁCIL HIGIENIZAÇÃO
- 100% IMPERMEÁVEL

FABRICADO NO BRASIL GARANTIA DE 2 ANOS **Sicmol**

### ASSENTO SANITÁRIO 100% POLIÉSTER SOFISTICATO SOFT CLOSE

- FECHAMENTO SUAVE
- DOBRADIÇA CROMADA NÃO ENFERRUJA
- MAIOR RESISTÊNCIA DUPLO REFORÇO DE REBITES
- TAMPA E ASSENTO NO MESMO ALINHAMENTO

COMPATÍVEL COM A LOUÇA:  
 BOSS (INCEPA)

- DESIGN MODERNO
- FÁCIL INSTALAÇÃO
- FÁCIL HIGIENIZAÇÃO
- 100% IMPERMEÁVEL

FABRICADO NO BRASIL GARANTIA DE 2 ANOS **Sicmol**

### ASSENTO SANITÁRIO ALMOFADADO

- SUPER CONFORTÁVEL
- FIXADOR AJUSTÁVEL
- FECHAMENTO DA TAMPA COBRINDO O ASSENTO
- VÁLVULA EXTERNA MAIS HIGIÊNICO

MULTI (14 EM 1)  
 COMPATÍVEL COM AS LOUÇAS:  
 SABATINI (ICASA)  
 RIVIERA (CELITE)  
 LIFE (CELITE)  
 VOGUE PLUS (DECA)  
 NEXO (ROCA)  
 SMART (CELITE)  
 PARIS (IDEAL STANDARD)  
 ETNA (ICASA)  
 DEBBA (ROCA)  
 SQUARE (INCEPA)  
 ASPEN (DECA)  
 FAST (DECA)  
 CITY (CELITE)  
 IBIZA (INCEPA)

- FÁCIL INSTALAÇÃO
- FÁCIL HIGIENIZAÇÃO
- 100% IMPERMEÁVEL
- ALTA DURABILIDADE

FABRICADO NO BRASIL GARANTIA DE 1 ANO **Sicmol**

### ASSENTO SANITÁRIO SOFT CLOSE (PP)

- FECHAMENTO SUAVE
- FIXADOR AJUSTÁVEL
- ALTO BRILHO

COMPATÍVEL COM AS LOUÇAS:  
 CARRARA (DECA)  
 NUOVA (DECA)  
 DUNA (DECA)  
 LINK (DECA)  
 LK (DECA)  
 LEVEL (DECA)  
 OMEGA (DECA)  
 HAPPENING (ROCA)  
 VESÚVIO (ICASA)  
 ESTORIL (LUZARTE)

- FÁCIL INSTALAÇÃO
- FÁCIL HIGIENIZAÇÃO
- 100% IMPERMEÁVEL
- ALTA DURABILIDADE

FABRICADO NO BRASIL GARANTIA DE 1 ANO **Sicmol**

### ASSENTO SANITÁRIO 100% POLIPROPILENO (PP)

- AMORTECEDORES MELHOR ABSORÇÃO DE IMPACTOS
- FECHAMENTO DA TAMPA COBRINDO O ASSENTO
- ALTO BRILHO

CONVENCIONAL  
 COMPATÍVEL COM TODAS AS LOUÇAS SANITÁRIAS OVAIS/REDONDAS.

- FÁCIL INSTALAÇÃO
- FÁCIL HIGIENIZAÇÃO
- SUPER CONFORTÁVEL
- 100% IMPERMEÁVEL
- ALTA DURABILIDADE

FABRICADO NO BRASIL GARANTIA DE 1 ANO **Sicmol**

### ASSENTO SANITÁRIO SLIM

- FIXADOR AJUSTÁVEL
- FECHAMENTO DA TAMPA COBRINDO O ASSENTO
- VÁLVULA EXTERNA MAIS HIGIÊNICO

CONVENCIONAL  
 COMPATÍVEL COM TODAS AS LOUÇAS SANITÁRIAS OVAIS/REDONDAS.

- FÁCIL INSTALAÇÃO
- FÁCIL HIGIENIZAÇÃO
- SUPER CONFORTÁVEL
- 100% IMPERMEÁVEL
- ALTA DURABILIDADE

FABRICADO NO BRASIL GARANTIA DE 1 ANO **Sicmol**

**(62) 4006.2800**

[www.sicmol.com.br](http://www.sicmol.com.br)

 /sicmol